



Scheda SUA - Sezione Qualità

Corso di laurea in DISCIPLINE DELLE ARTI, DELLA MUSICA E DELLO SPETTACOLO

(Classe L-3)

INDICE

PREMESSA

INTRODUZIONE

LE SCHEDE E I MODELLI DI ANALISI

METODOLOGIA DI RACCOLTA DEI DATI E TEMPI DI RILEVAZIONE

GLOSSARIO

SEZIONE 1 - DATI DI SINTESI

TAVOLA 1.1 L - DATI DI SINTESI

FIGURA 1.1 L - ISCRITTE E IMMATRICOLATE PER A.A.

FIGURA 1.2 L - ESITO DEGLI STUDI TRA I E II ANNO

FIGURA 1.3 L - BOX-PLOT DEI CFU ACQUISITI DALLE COORTI AL 31/07 DEL I ANNO

FIGURA 1.4 L - BOX-PLOT DEI CFU ACQUISITI DALLE COORTI AL 31/07 DEL II ANNO

FIGURA 1.5 L - ESITO DEGLI STUDI PER COORTE

SEZIONE 2 - DATI TRASVERSALI

TAVOLA 2.1 L - ISCRITTA A TEMPO PIENO AL I ANNO DI CORSO

SEZIONE 3 - DATI LONGITUDINALI

TAVOLA 3.1 L - ISCRITTI AI DIVERSI ANNI DI CORSO

TAVOLA 3.2 L - DISPERSIONI

TAVOLA 3.3 L - CFU ACQUISITI DALLE COORTI AL 31/07 DEI VARI ANNI DI CORSO

SEZIONE 4 - DATI DI RISULTATO: LAUREATI

TAVOLA 4.1.1 L - LAUREATI PER A.A.

TAVOLA 4.1.2 L - LAUREATI PER ANNO SOLARE

APPENDICE - INDICATORI DEL CRUSCOTTO ANVUR

DEFINIZIONI UTILIZZATE NELLA COSTRUZIONE DEGLI INDICATORI ANVUR

TAVOLA A.1 L - INDICATORI

FIGURA A.1 L - PERCENTUALE DI STUDENTI ISCRITTI ENTRO LA DURATA NORMALE DEL CDS CHE ABBIANO ACQUISITO ALMENO 40 CFU NELL'ANNO SOLARE

FIGURA A.2 L - PERCENTUALE DI LAUREATI ENTRO LA DURATA NORMALE DEL CDS

FIGURA A.3 L - PERCENTUALE DI CFU CONSEGUITI ALL'ESTERO DAGLI STUDENTI REGOLARI SUL TOTALE DEI CFU CONSEGUITI DAGLI STUDENTI ENTRO LA DURATA NORMALE DEL CDS

FIGURA A.4 L - PERCENTUALE DI STUDENTI CHE PROSEGUONO AL II ANNO NELLO STESSO CDS AVENDO ACQUISITO ALMENO 2/3 DEI CFU PREVISTI AL I ANNO

FIGURA A.5 L - PERCENTUALE DI ABBANDONI DEL CDS DOPO N+1 ANNI

PREMESSA

L'aggiornamento del Quadro C1 della Scheda SUA-CdS presenta come lo scorso anno un'Appendice, che contiene alcuni indicatori derivanti dal Cruscotto ANVUR disponibile per gli Atenei (<https://cruscottoanvur.cineca.it/pentaho/Login>).

La disponibilità dei dati di fonte ANVUR, provenienti dall'Anagrafe Nazionale degli Studenti con livello di dettaglio di Ateneo, classe e corso di studi, introduce infatti un nuovo modo di considerare l'autovalutazione, e permette il confronto con situazioni analoghe e lo sviluppo opportune tecniche di benchmark. L'individuazione di fattori di forza e punti di debolezza, in relazione agli indicatori disponibili, viene in tal modo sostenuta da informazioni sistemiche e ha un connotato di immediatezza e maggiore oggettività, anche e soprattutto relativamente a specifici competitors ed alle caratteristiche generali del sistema.

Per questo motivo, la scheda che segue dispone di un'Appendice che utilizza i dati provenienti dal cruscotto ANVUR (e comunque presenti nelle SMA, a cui si fa riferimento per maggiori approfondimenti) per introdurre un elemento di confronto con il contesto nazionale; tale confronto è limitato ad alcuni indicatori di maggior rilevanza, selezionati tra quelli disponibili nel Cruscotto, in virtù della loro attinenza con gli indicatori del Piano Strategico 2019-2021 (iC01 e iC02) e come rendicontazione del Piano Strategico 2016-2018 (iC01, iC02, iC10, iC16bis e iC24) della Programmazione Triennale MIUR 2016-2018 (iC01, iC02 e iC10) appena conclusi:

- iC01: Percentuale di studenti iscritti entro la durata normale del CdS che abbiano acquisito almeno 40 CFU nell'anno solare.
- iC02: Percentuale di laureati entro la durata normale del CdS.
- iC10: Percentuale di CFU conseguiti all'estero dagli studenti regolari sul totale dei CFU conseguiti dagli studenti entro la durata normale del CdS.
- iC16bis: Percentuale di studenti che proseguono al II anno nello stesso CdS avendo acquisito almeno 2/3 dei CFU previsti al I anno.
- iC24: Percentuale di abbandoni del CdS dopo N+1 anni.

Trattandosi di elaborati derivanti da fonte distinta e separata (ANVUR su dati dell'Anagrafe Nazionale degli Studenti) rispetto a quella usata per le tradizionali analisi del Quadro C1 (elaborazioni su dati disponibili nel gestionale d'Ateneo GISS e G2E3), la coerenza puntuale dei dati riguardanti i medesimi fenomeni non può essere assicurata e potrebbe prevedere la necessità di approfondimenti specifici.

INTRODUZIONE

Questa nota illustra la metodologia di raccolta dei dati per il Quadro C1 della Scheda SUA-CdS. Sono oggetto di osservazione i 136 Corsi di Studio offerti nell'A.A. 2019/20: se il CdS ha subito trasformazioni dall'inizio del periodo di osservazione, le informazioni dei CdS pregressi sono state aggregate a quelle del corso offerto nell'A.A. 2019/20.

Come richiesto, le schede seguenti espongono i risultati dell'osservazione dei dati statistici sugli studenti: numerosità, provenienza geografica, carriera accademica, durata complessiva degli studi ed esito finale.

Tali schede sono precedute da una sezione introduttiva, costituita da una tavola riepilogativa e da alcuni grafici, che presenta in sintesi i risultati dei principali fenomeni oggetto di analisi (Tavola 1.1 e Figg. 1.1-1.5).

LE SCHEDE E I MODELLI DI ANALISI

Le schede sono divise in 4 sezioni:

Sezione 1 - Dati di sintesi

Sezione 2 - Dati trasversali

Sezione 3 - Dati longitudinali

Sezione 4 - Dati di risultato: Laureati

La 'Sezione 1 - Dati di sintesi' presenta l'andamento complessivo del CdS nei vari AA. AA. di osservazione. Nella Tavola 1.1 sono riepilogati i dati riferiti agli studenti iscritti a tempo pieno, agli immatricolati, agli iscritti a tempo parziale, agli abbandoni tra i vari anni di corso, ai CFU conseguiti al 31 luglio di ogni anno di corso e al totale dei laureati, evidenziando coloro che terminano gli studi nei tempi previsti; inoltre, le Figure 1.1 - 1.5 mostrano graficamente l'andamento di tali fenomeni.

Nella 'Sezione 2 - Dati trasversali' viene svolta un'analisi trasversale (detta anche cross-section perché si attraversano o si tagliano, diverse generazioni), che fornisce una sorta di fotografia della situazione ad un determinato istante temporale.

Tale analisi considera gli studenti iscritti all'Università di Firenze a una data prefissata indipendentemente dall'anno di immatricolazione, e rende possibile misurare l'esperienza di individui tra loro contemporanei, frutto di comportamenti guidati e causati da esperienze passate anche molto diverse tra loro ed accumulate dalle varie coorti che concorrono al risultato finale. Di conseguenza, in questo tipo di analisi fondamentale è la scelta della data di osservazione del fenomeno oggetto studio.

Nella Tavola 2.1 sono raccolti i dati riguardanti gli studenti iscritti a tempo pieno al I anno di corso, suddivisi tra immatricolati e altre tipologie di studenti. La scelta e la definizione delle variabili rilevate parte dall'ipotesi, suffragata da numerosi studi e ricerche, che alcune caratteristiche di

partenza degli studenti influenzino la loro carriera universitaria; in particolare, le discriminanti considerate sono il genere, la provenienza geografica, il possesso di un precedente titolo accademico, la formazione pre-universitaria (tipologia e voto di maturità) e l'accesso all'università, immediato o differito, rispetto al conseguimento del titolo di maturità (19-20 anni).

I dati della Sezione 2, uniti a quelli della Tavola 3.1 della Sezione 3, consentono la ricostruzione di una situazione trasversale compiuta e permettono di valutare anche l'efficacia delle azioni di orientamento in ingresso, non soltanto in termini quantitativi (confrontando il numero di immatricolati rispetto agli AA. AA. precedenti), ma anche qualitativi (verificando il numero di studenti che si immatricolano con una buona preparazione pre-universitaria).

La 'Sezione 3 – Dati longitudinali', a differenza della precedente, permette di effettuare sul CdS un'analisi di tipo longitudinale e la Tavola 3.1 rappresenta una sorta di raccordo fra le due tipologie di analisi di cui si è detto finora: letta lungo le colonne analizza l'esperienza degli individui tra loro contemporanei (analisi trasversale); letta lungo le diagonali consente di seguire nel tempo gli studenti, che si sono iscritti al I anno, nel corso della loro carriera universitaria all'interno dello stesso CdS (analisi longitudinale).

Poiché l'obiettivo dell'analisi longitudinale è quello di lavorare su gruppi di studenti fra loro omogenei (coorti), è fondamentale definire in modo univoco le modalità di appartenenza degli stessi agli insiemi oggetto di rilevazione. Ai fini del presente lavoro, si definisce 'coorte di riferimento' la coorte costituita dagli studenti iscritti a tempo pieno al I anno di corso in uno degli AA. AA. di osservazione; in tale insieme si ritrovano sia gli immatricolati (coloro che si iscrivono per la prima volta nella loro vita ad un corso di studi accademico presso una delle Università italiane), sia coloro che sono transitati al I anno del CdS da altri corsi.

L'evento origine della coorte è l'iscrizione a tempo pieno al I anno in corso di un CdS: si assume così che tali studenti appartengano ad uno stesso insieme sottoposto alle medesime condizioni iniziali e che, potenzialmente, parteciperanno all'intero percorso formativo, vivendo le stesse esperienze didattiche. Pertanto, al momento dell'iscrizione al I anno, si rileva la composizione della coorte dell'A.A. $t/t+1$; durante i 3 anni di durata del CdS ne viene seguita l'evoluzione, sia in termini di dispersioni (Tavola 3.2), sia in termini di CFU acquisiti dagli studenti rimasti nei vari anni di corso (Tavola 3.3); infine, nell'anno $t+4$ sarà possibile rilevare quanti studenti, appartenenti alla coorte di riferimento, hanno conseguito il titolo nei tempi previsti e quanti rimangono ancora nel CdS.

L'analisi dei dati di questa Sezione permette di valutare la regolarità delle carriere universitarie, l'efficacia delle misure adottate per contrare l'abbandono degli studi (con particolare attenzione al passaggio dal I al II anno, in cui si concentra la maggior parte degli abbandoni) e l'analisi dei CFU acquisiti, che consente di ricostruire la progressione nella carriera universitaria della coorte e di verificarne l'effettivo rendimento.

La 'Sezione 4 - Dati di risultato: Laureati', infine, contiene i dati sui laureati. Le Tavole 4.1.1 e 4.1.2 rilevano per A.A. e anno solare di laurea il totale dei laureati, distinguendoli sia per coorte di appartenenza, in modo da evidenziare i tempi di conseguimento del titolo, sia per voto di laurea conseguito. Gli studenti già in possesso di un titolo accademico sono conteggiati a parte e non rientrano nel totale complessivo dei laureati.

I laureati della coorte di riferimento, con le loro caratteristiche in termini di formazione pre-universitaria, residenza, età all'immatricolazione e voto di laurea, consentono di verificare i tempi di conseguimento del titolo e la qualità della formazione dei laureati.

METODOLOGIA DI RACCOLTA DEI DATI E TEMPI DI RILEVAZIONE

Gli elaborati presentati in questo lavoro sono ottenuti dalla sintesi statistica dei dati registrati negli archivi amministrativi per la gestione delle carriere degli studenti. I dati analizzati sono aggiornati al 31 luglio di ciascun anno (fanno eccezione quelli sui laureati, presentati anche per anno solare e aggiornati, invece, al 31 dicembre di ciascun anno). In tal modo si tiene conto della definizione MIUR di studente iscritto ad un A.A., che fissa al 31/07 la data ultima entro cui la posizione amministrativa dello studente deve essere regolarizzata.

GLOSSARIO

ABBANDONI ESPLICITI

Coloro che, appartenenti a una determinata coorte, hanno presentato regolare rinuncia agli studi.

ANALISI LONGITUDINALE

L'analisi longitudinale ha lo scopo di seguire gruppi di studenti omogenei (coorti) lungo la loro carriera universitaria all'interno dello stesso CdS: l'insieme di riferimento non varia concettualmente nel corso del tempo, tuttavia il numero di studenti che fanno parte della coorte potrà diminuire in seguito ad abbandoni, passaggi a tempo parziale, ad un altro corso o trasferimenti ad un altro Ateneo. Pertanto, è fondamentale definire in modo univoco le modalità di appartenenza degli studenti agli insiemi oggetto di rilevazione.

ANALISI TRASVERSALE

Considerando come insieme di riferimento gli studenti che sono iscritti (o laureati) all'Università ad una data fissata, indipendentemente dall'anno di immatricolazione, l'analisi trasversale misura l'esperienza di individui tra loro contemporanei, che è il frutto di comportamenti guidati e causati da esperienze passate, anche molto diverse, ed accumulate dalle varie coorti che concorrono al risultato finale. L'analisi trasversale (detta anche cross-section, perché si traversano, o si tagliano, diverse generazioni) fornisce una sorta di fotografia ad un determinato istante temporale, per cui risulta di fondamentale importanza la scelta della data di osservazione.

BOX-PLOT

Il box-plot descrive la distribuzione di un carattere quantitativo attraverso indici di posizione e consente facili confronti fra distribuzioni diverse. È rappresentato da un rettangolo diviso in 2 parti, da cui escono due segmenti: il rettangolo (la 'scatola') è delimitato dal 1° e 3° quartile (Q1 e Q3) e diviso al suo interno dalla mediana (Me); i segmenti (i 'baffi') possono essere delimitati dal minimo e dal massimo dei valori o, per evitare valori anomali, calcolati come $Q1 - 1.5DQ$ e $Q3 + 1.5DQ$ (in cui DQ è lo scarto interquartile $Q3 - Q1$), come nelle presenti elaborazioni; infine, il segno '+' indica la media dei valori rappresentati.

COORTE

Insieme degli studenti che risultano iscritti a tempo pieno al I anno di corso per l'A.A. di riferimento. In questo insieme si trovano sia gli immatricolati per la prima volta nel sistema universitario, sia coloro che sono transitati da altri CdS, ma che risultano essere iscritti al I anno. L'evento origine della coorte è l'essere iscritto a tempo pieno al I anno di un CdS. Gli studenti della coorte si considerano così come un unico insieme sottoposto alle medesime condizioni ed esperienze per il triennio di studi.

IMMATRICOLAZIONE

Iscrizione per la prima volta nella vita di uno studente ad un corso di studi presso una delle Università italiane. Nella definizione di immatricolazione rientra anche l'iscrizione (ad un anno di corso successivo al I) dello studente che ha maturato una precedente carriera in una Università straniera. Sono esclusi gli studenti che si iscrivono al I anno dopo aver concluso una precedente carriera universitaria o dopo una carriera iniziata in altra sede e/o corso di studio, purché avvenuta in una Università italiana.

IMMATRICOLATI

Si definiscono immatricolati all'A.A. t/t+1 gli studenti che, avendo effettuato l'immatricolazione, risultano in regola con il pagamento di tasse e contributi universitari alla data del 31 Luglio dell'anno t+1.

ISCRIZIONE

È l'atto amministrativo attraverso il quale lo studente chiede l'accesso a uno dei corsi dell'Ateneo.

ISCRITTI

Si definiscono iscritti all'A.A. t/t+1 gli studenti che, avendo effettuato l'iscrizione, risultano in regola con il pagamento di tasse e contributi universitari alla data del 31 Luglio dell'anno t+1.

ISCRITTI FUORI CORSO

Si definiscono iscritti fuori corso gli studenti che, non avendo conseguito il titolo di studio entro il triennio di durata normale del CdS, risultano ancora iscritti.

MANCATE ISCRIZIONI

Studenti che, appartenenti a una determinata coorte, non rinnovano l'iscrizione al CdS, non facendo però pervenire una rinuncia formale agli studi.

MEDIA ARITMETICA

Grandezza ottenuta dal rapporto tra l'ammontare totale delle intensità rilevate per una variabile e il numero delle unità rilevate.

MEDIANA

Valore che si colloca al centro di una distribuzione ordinata in senso non decrescente, lasciando al di sotto della distribuzione lo stesso numero di termini che lascia al di sopra. Se il numero delle unità statistiche di osservazione è dispari, la mediana è il valore centrale della distribuzione; se è pari, è la semisomma dei valori centrali della distribuzione.

PASSAGGI

Studenti che, appartenenti a una determinata coorte, chiedono di essere iscritti ad un altro CdS interno all'Ateneo.

PROVENIENZA GEOGRAFICA

Per gli studenti cittadini italiani residenti in Italia ci si riferisce alla provincia di residenza, per gli stranieri al paese di cittadinanza. Se un cittadino straniero risiede in Italia viene contato come straniero, mentre i cittadini italiani residenti all'estero in questo elaborato sono conteggiati insieme agli stranieri.

QUARTILE

I Quartile - Valore che si colloca a 1/4 di una distribuzione ordinata in senso non decrescente, che divide la distribuzione stessa in modo da lasciare al di sotto 1/4 dei termini e al di sopra i 3/4 di essi.

III quartile - Valore che si colloca a 3/4 di una distribuzione ordinata in senso non decrescente, che divide la distribuzione stessa in modo da lasciare al di sotto 3/4 dei termini e al di sopra 1/4 di essi.

STUDENTI RIPETENTI

Gli studenti che, al termine di un anno di corso, non hanno assolto agli obblighi di frequenza previsti dalla programmazione didattica annuale, saranno nuovamente iscritti all'anno di corso di provenienza quali ripetenti.

TIPOLOGIA DI MATURITÀ

Sono state identificate alcune categorie di istituti superiori in relazione all'influenza del tipo di formazione sulla carriera universitaria: licei (artistico, classico, scientifico, linguistico, scienze sociali); istituti tecnici; istituti professionali; altra tipologia; istituti stranieri.

TRASFERIMENTI AD ALTRO ATENEO

Studenti che, appartenenti a una determinata coorte, chiedono di essere trasferiti ad altro CdS esterno all'Ateneo.

VOTAZIONE CONSEGUITA ALLA MATURITÀ

Gli studenti iscritti al I anno sono suddivisi in gruppi in base al voto di maturità conseguito: da 60 a 69; da 70 a 79; da 80 a 89; da 90 a 100.



SEZIONE 1

DATI DI SINTESI

***Corso di laurea ex DM 270/04 in DISCIPLINE DELLE ARTI, DELLA MUSICA E DELLO SPETTACOLO
(Classe L-3)***

TAVOLA 1.1 L - DATI DI SINTESI

La scheda raccoglie i dati relativi agli studenti iscritti a tempo pieno negli AA. AA. di osservazione, agli immatricolati, agli iscritti a tempo parziale, ai CFU conseguiti dalle coorti nei vari anni di corso e al totale dei laureati, evidenziando coloro che terminano gli studi nei tempi previsti.

TAVOLA 1.1 L - DATI DI SINTESI	A.A.						
	2012/13	2013/14	2014/15	2015/16	2016/17	2017/18	2018/19
A01 - Iscritti a tempo pieno	295	284	264	287	306	319	306
----- di cui appartenenti alla coorte di riferimento	92	99	83	110	105	105	95
----- di cui immatricolati	77	82	61	85	77	84	76
A02 - Iscritti a tempo parziale	22	24	17	16	21	28	28
A03a - Tasso di abbandono I-II anno (%)	48,9	43,4	39,8	41,8	37,1	44,8	
A03b - Tasso di abbandono II-III anno (%)	29,8	21,4	6,0	15,6	12,1		
A04a - CFU delle coorti al 31/07 del I anno (media)	24,9	22,2	26,9	24,8	26,8	29,8	27,8
A04b - CFU delle coorti al 31/07 del II anno (media)	52,6	64,8	71,1	67,2	64,4	76,9	
A04c - CFU delle coorti al 31/07 del III anno (media)	92,3	106,0	115,9	113,1	103,4		
A05 - Laureati della coorte	23	28	26	19			
----- di cui entro la durata normale	6	8	14	19			

FIGURA 1.1 L - ISCRITTI E IMMATRICOLATI PER A.A.

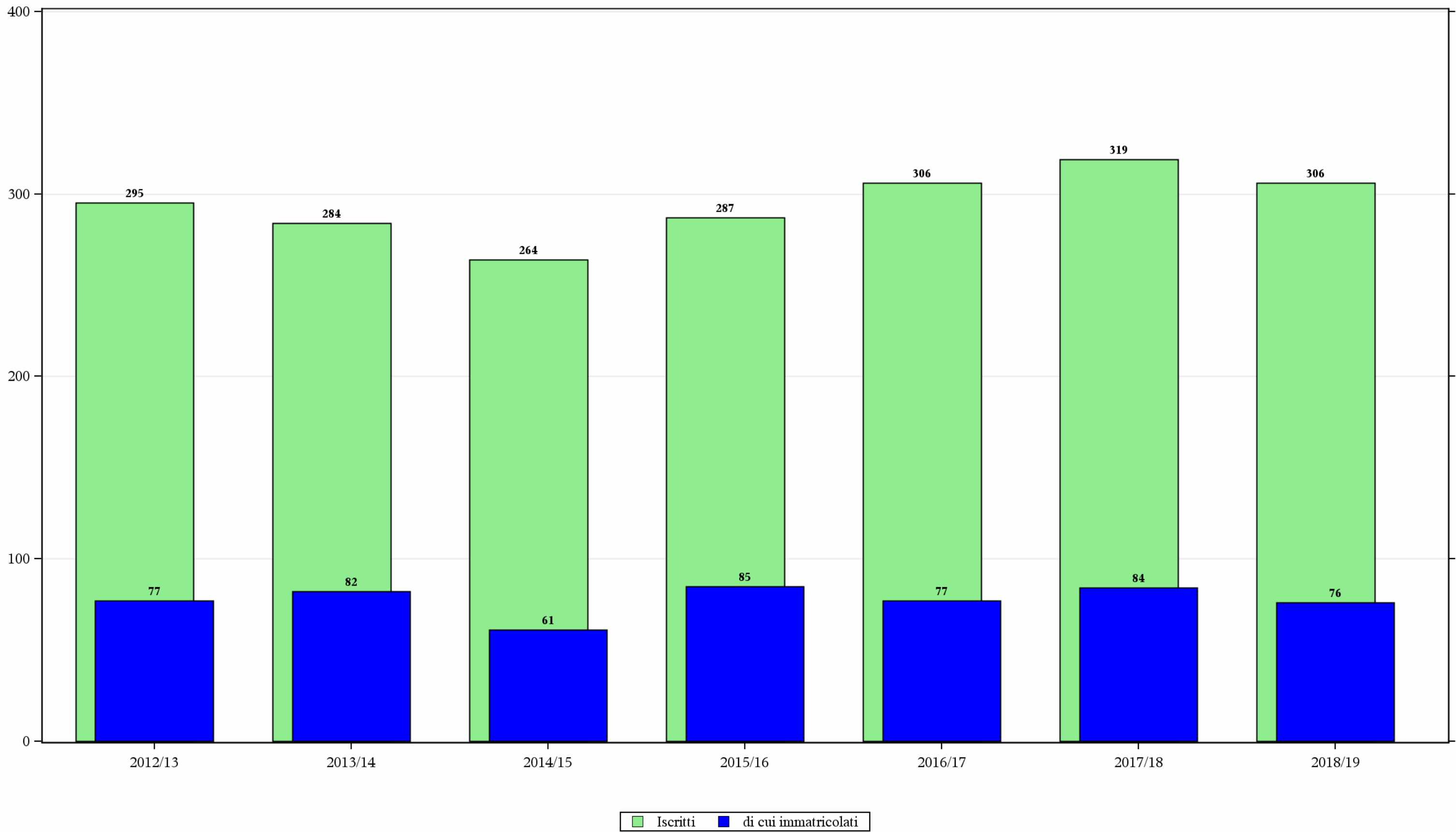


FIGURA 1.2 L - ESITO DEGLI STUDI TRA I E II ANNO

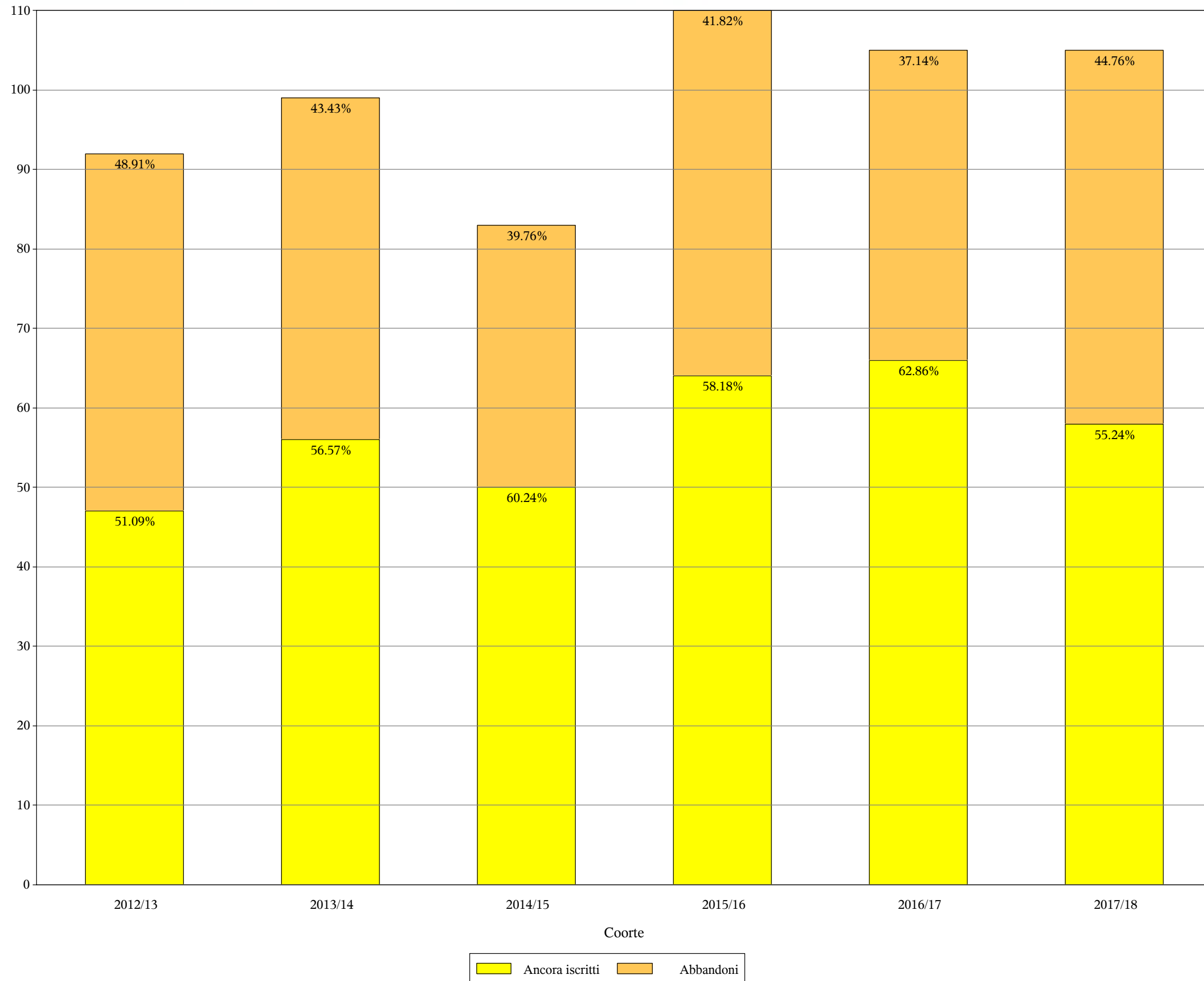


FIGURA 1.3 L - BOX-PLOT DEI CFU ACQUISITI DAGLI STUDENTI AL 31/07 DEL I ANNO

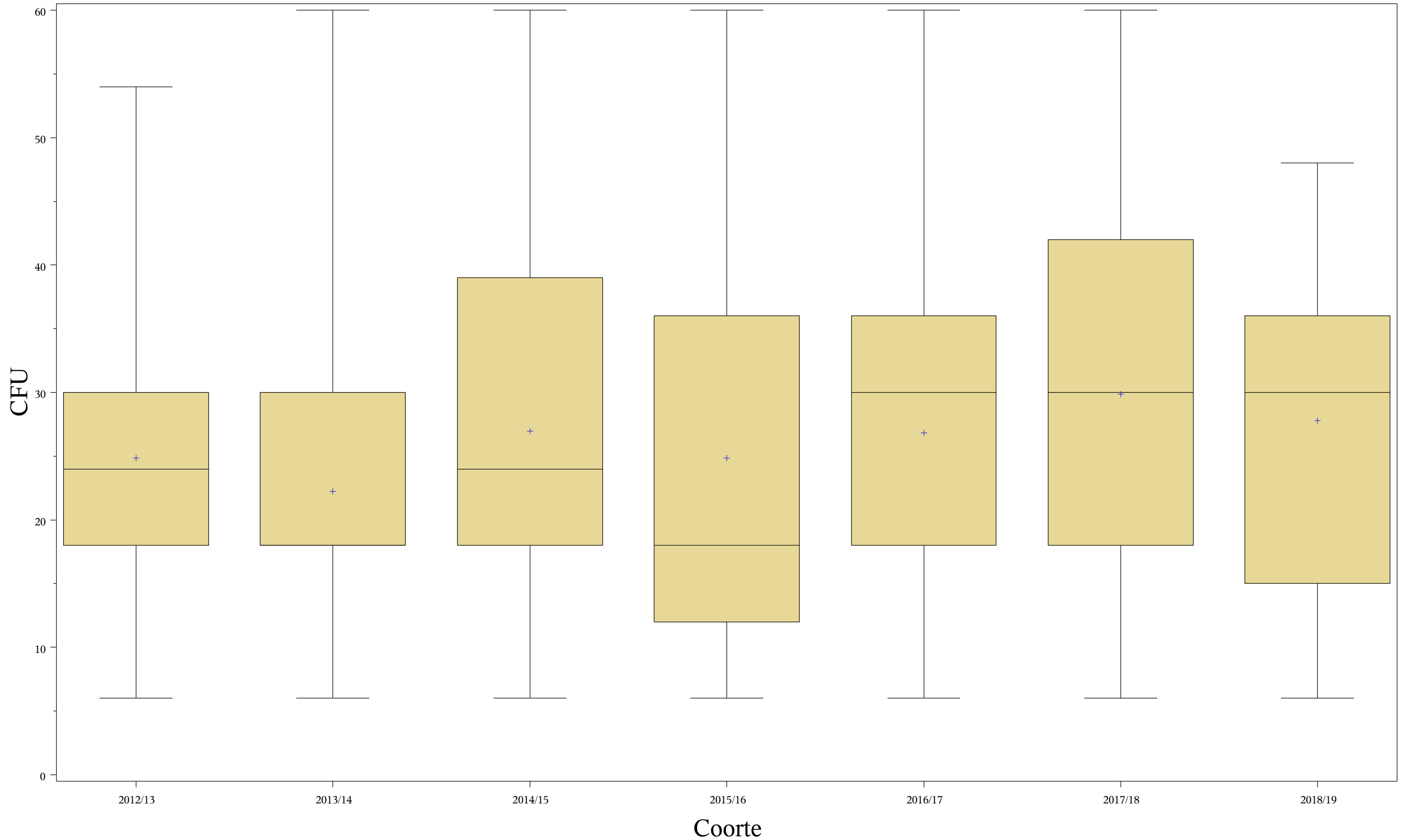


FIGURA 1.4 L - BOX-PLOT DEI CFU ACQUISITI DALLE COORTI AL 31/07 DEL II ANNO

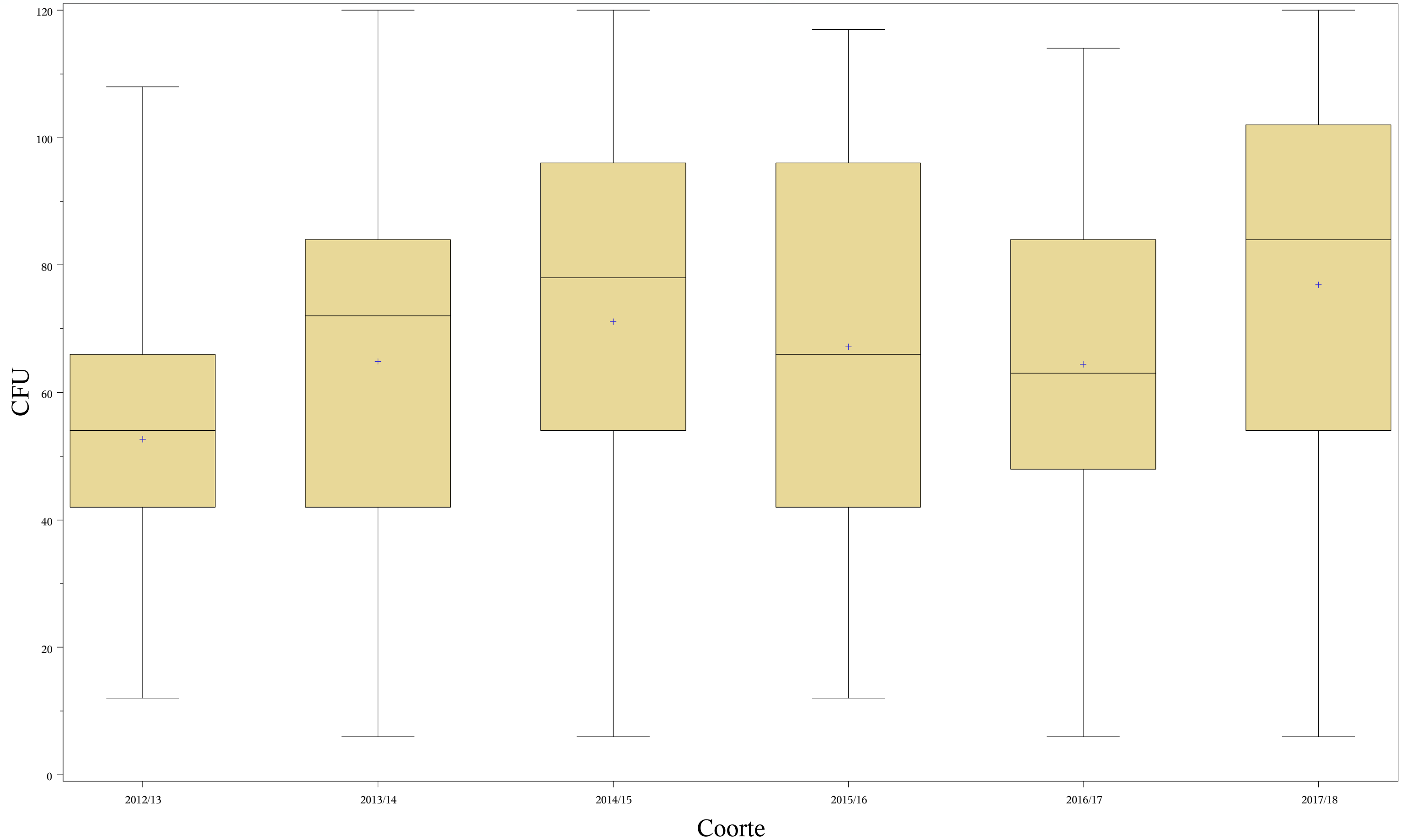


FIGURA 1.5 L - ESITO DEGLI STUDI PER COORTE

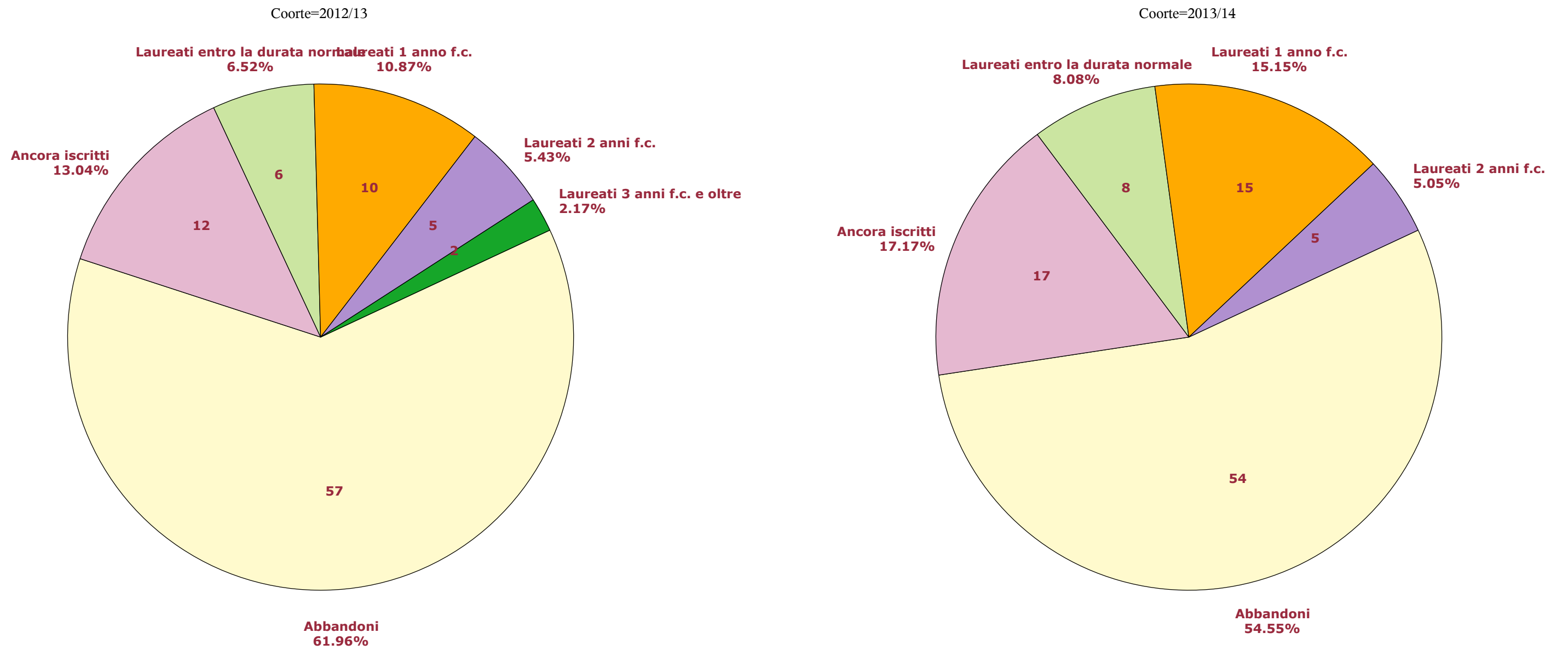
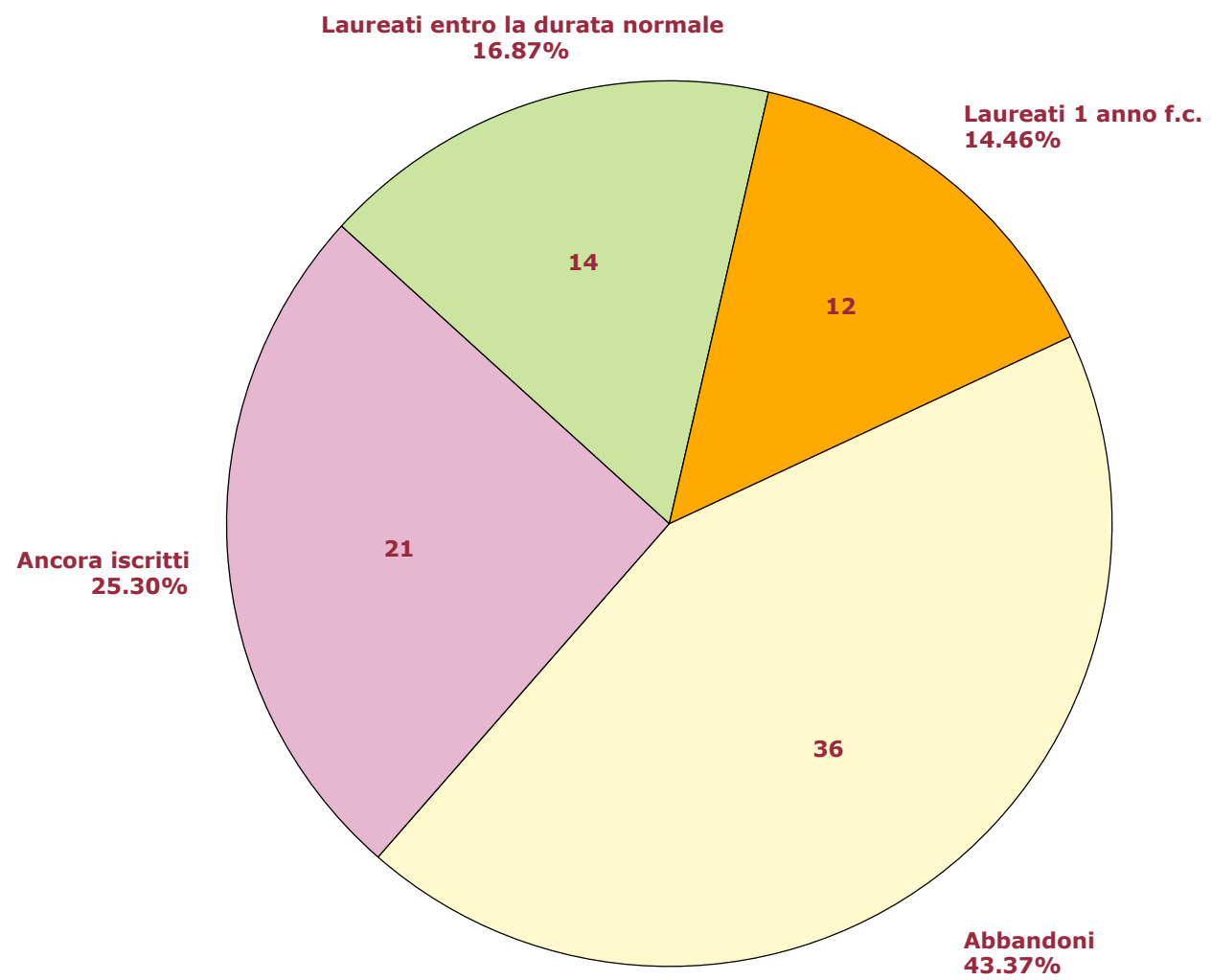
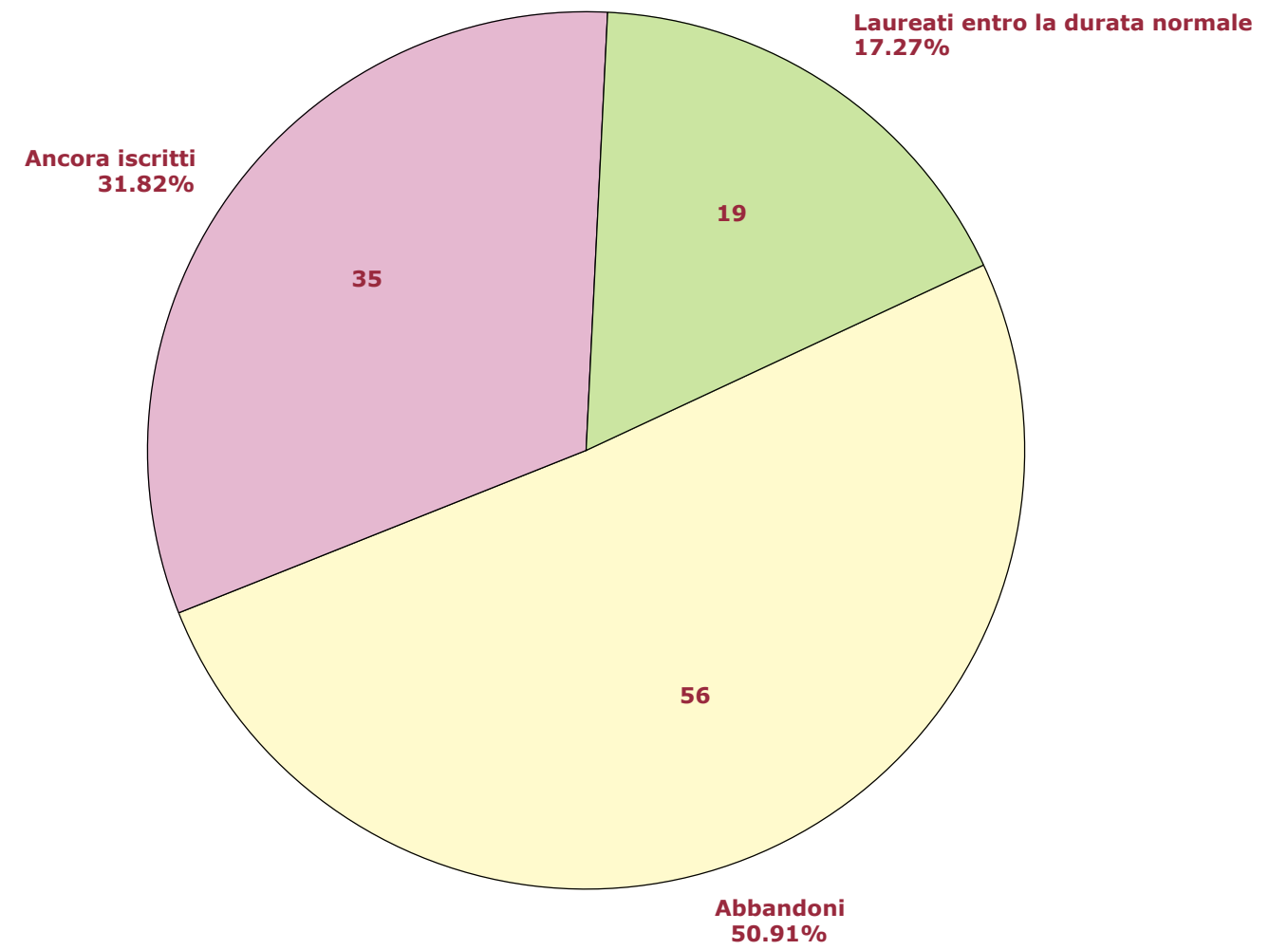


FIGURA 1.5 L - ESITO DEGLI STUDI PER COORTE

Coorte=2014/15



Coorte=2015/16





SEZIONE 2

DATI TRASVERSALI

***Corso di laurea ex DM 270/04 in DISCIPLINE DELLE ARTI, DELLA MUSICA E DELLO SPETTACOLO
(Classe L-3)***

Dati definitivi al 31 luglio di ciascun anno

TAVOLA 2.1 L - ISCRITTI A TEMPO PIENO AL I ANNO DI CORSO

La scheda raccoglie i dati relativi agli studenti iscritti a tempo pieno al I anno di corso negli AA. AA. di osservazione, componenti le coorti di riferimento, suddivisi tra immatricolati e altre tipologia di studenti. Le caratteristiche rilevate riguardano l'età all'immatricolazione >= 20 anni, il possesso di un titolo accademico, la provenienza geografica e la formazione pre-universitaria (tipologia e voto di maturità).

TAVOLA 2.1 L - ISCRITTI A TEMPO PIENO AL I ANNO DI CORSO	A.A.													
	2012/13		2013/14		2014/15		2015/16		2016/17		2017/18		2018/19	
	MF	F	MF	F	MF	F	MF	F	MF	F	MF	F	MF	F
C01 - Iscritti al I anno di corso	92	54	99	58	83	45	110	72	105	56	105	73	95	64
C02 - Immatricolati	77	46	82	49	61	38	85	57	77	45	84	59	76	53
C03 - Provenienti da altri CdS, ripetenti, altro	15	8	17	9	22	7	25	15	28	11	21	14	19	11
C04 - Immatricolati con età >= 20 anni	36	20	41	26	34	20	32	22	33	16	35	24	34	22
C05 - Iscritti già con un titolo universitario	0	0	0	0	0	0	0	0	0	0	0	0	1	1
C06 - Iscritti con titolo universitario straniero	0	0	0	0	0	0	0	0	0	0	0	0	1	1
CONTROLLO: C01=C02+C03														
PROVENIENZA GEOGRAFICA														
C07 - Residenti nella stessa provincia	38	20	45	25	28	16	38	22	39	21	44	33	26	18
C08 - Residenti in altra provincia della regione	27	22	28	13	33	17	38	24	39	20	28	17	29	16
C09 - Residenti in altra regione	16	7	12	7	15	7	22	16	17	11	23	16	26	19
C10 - Stranieri	11	5	14	13	7	5	12	10	10	4	10	7	14	11
C11 - Provenienza geografica sconosciuta	0	0	0	0	0	0	0	0	0	0	0	0	0	0
CONTROLLO: C01=C07+C08+C09+C10+C11														
PROVENIENZA SCOLASTICA														
C12 - Liceo artistico	10	9	8	5	6	4	14	10	18	13	13	9	13	11
C13 - Liceo classico	20	14	18	12	10	7	16	8	13	7	10	6	8	7
C14 - Liceo linguistico	6	3	7	4	6	5	18	17	9	7	23	20	10	8
C15 - Liceo scientifico	18	7	21	9	22	8	17	6	22	10	18	11	22	12
C16 - Liceo delle scienze sociali	7	5	12	9	10	8	8	6	11	9	11	7	10	8
C17 - Istituto professionale	5	2	3	2	7	3	7	5	5	1	8	6	11	4
C18 - Istituto tecnico	17	9	18	7	15	5	21	14	16	5	9	5	12	6
C19 - Altro istituto italiano	1	0	2	0	1	0	3	1	3	0	4	3	0	0

(Continua)

***Corso di laurea ex DM 270/04 in DISCIPLINE DELLE ARTI, DELLA MUSICA E DELLO SPETTACOLO
(Classe L-3)***

Dati definitivi al 31 luglio di ciascun anno

TAVOLA 2.1 L - ISCRITTI A TEMPO PIENO AL I ANNO DI CORSO

La scheda raccoglie i dati relativi agli studenti iscritti a tempo pieno al I anno di corso negli AA. AA. di osservazione, componenti le coorti di riferimento, suddivisi tra immatricolati e altre tipologia di studenti. Le caratteristiche rilevate riguardano l'età all'immatricolazione ≥ 20 anni, il possesso di un titolo accademico, la provenienza geografica e la formazione pre-universitaria (tipologia e voto di maturità).

TAVOLA 2.1 L - ISCRITTI A TEMPO PIENO AL I ANNO DI CORSO	A.A.													
	2012/13		2013/14		2014/15		2015/16		2016/17		2017/18		2018/19	
	MF	F	MF	F	MF	F	MF	F	MF	F	MF	F	MF	F
C20 - Istituto straniero	8	5	10	10	6	5	6	5	8	4	9	6	9	8
C21 - Provenienza scolastica sconosciuta	0	0	0	0	0	0	0	0	0	0	0	0	0	0
CONTROLLO: C01=C12+C13+C14+C15+C16+C17+C18+C19+C20+C21														
VOTO DI MATURITA' (VM)														
C22 - Iscritti al I anno con $60 \leq VM \leq 69$	30	16	29	13	27	12	33	17	36	16	33	20	17	6
C23 - Iscritti al I anno con $70 \leq VM \leq 79$	33	22	35	21	28	13	39	27	30	15	33	23	32	19
C24 - Iscritti al I anno con $80 \leq VM \leq 89$	15	8	15	9	16	10	16	13	25	16	25	22	26	22
C25 - Iscritti al I anno con $90 \leq VM \leq 100$	6	3	10	5	6	5	16	10	6	5	5	2	11	9
C26 - Titolo di studio scolastico straniero	8	5	10	10	6	5	6	5	8	4	9	6	9	8
C27 - Voto di maturità sconosciuto	0	0	0	0	0	0	0	0	0	0	0	0	0	0
CONTROLLO: C01=C22+C23+C24+C25+C26+C27														



SEZIONE 3

DATI LONGITUDINALI

***Corso di laurea ex DM 270/04 in DISCIPLINE DELLE ARTI, DELLA MUSICA E DELLO SPETTACOLO
(Classe L-3)***

Dati definitivi al 31 luglio di ciascun anno

TAVOLA 3.1 L - ISCRITTI AI DIVERSI ANNI DI CORSO

La scheda raccoglie i dati relativi agli studenti iscritti a tempo pieno ai diversi anni di corso, distinguendoli per coorte di appartenenza nei vari AA. AA. di osservazione. Sono anche presentati i dati degli studenti iscritti a tempo parziale.

TAVOLA 3.1 L - ISCRITTI AI DIVERSI ANNI DI CORSO	A.A.													
	2012/13		2013/14		2014/15		2015/16		2016/17		2017/18		2018/19	
	MF	F	MF	F	MF	F	MF	F	MF	F	MF	F	MF	F
E01 - Iscritti al I anno di corso in totale	92	54	99	58	83	45	110	72	105	56	105	73	95	64
E02 - Iscritti al I anno di corso immatricolati per la prima volta al sistema universitario	77	46	82	49	61	38	85	57	77	45	84	59	76	53
E03 - Iscritti al II anno di corso appartenenti alla coorte dell'A.A. precedente	50	23	47	30	56	35	50	30	64	43	66	41	58	41
E04 - Iscritti al II anno di corso in totale	52	23	52	32	60	37	52	31	71	47	71	46	65	46
E05 - Iscritti al III anno di corso appartenenti alla coorte di 2 AA. AA. precedenti	63	39	42	18	33	26	44	28	47	29	54	36	58	35
E06 - Iscritti al III anno di corso in totale	74	44	45	18	41	31	47	29	52	33	65	41	66	38
E07 - Fuori corso appartenenti alla coorte di 3 AA. AA. precedenti	44	27	39	28	23	9	22	15	31	19	29	21	27	19
E08 - Fuori corso in totale	77	49	88	58	80	48	78	48	78	48	78	53	80	55
E09 - Totale iscritti a tempo pieno	295	170	284	166	264	161	287	180	306	184	319	213	306	203
E10 - Totale iscritti a tempo parziale	22	11	24	15	17	8	16	8	21	14	28	18	28	19
CONTROLLO: E09=E01+E04+E06+E08														

***Corso di laurea ex DM 270/04 in DISCIPLINE DELLE ARTI, DELLA MUSICA E DELLO SPETTACOLO
(Classe L-3)***

Dati definitivi al 31 luglio di ciascun anno

TAVOLA 3.2 L - DISPERSIONI

La scheda raccoglie i dati relativi alle dispersioni avvenute per anno di corso rispetto alla coorte di riferimento.

In ciascuna sezione sono evidenziati gli studenti ripetenti, i passaggi da tempo pieno a tempo parziale, i passaggi ad altro CdS dell'Ateneo, i trasferimenti ad altro Ateneo, gli abbandoni espliciti e le mancate iscrizioni.

TAVOLA 3.2 L - DISPERSIONI	Coorte											
	2012/13		2013/14		2014/15		2015/16		2016/17		2017/18	
	MF	F	MF	F	MF	F	MF	F	MF	F	MF	F
DISPERSIONI TRA IL I E IL II ANNO												
G01 - Dispersi tra il I e il II anno di corso appartenenti alla coorte di riferimento	45	24	43	23	33	15	46	29	39	15	47	32
G02 - Studenti ripetenti	0	0	0	0	0	0	0	0	0	0	0	0
G03 - Passaggi da tempo pieno a tempo parziale	2	1	0	0	0	0	1	1	1	0	2	2
G04 - Passaggi ad altro CdS dello stesso Ateneo	7	3	7	4	3	2	2	1	1	0	2	0
G05 - Trasferimenti ad altro Ateneo	0	0	0	0	0	0	1	1	2	2	7	6
G06 - Abbandoni espliciti	3	3	8	4	2	2	8	6	5	2	3	3
G07 - Mancate iscrizioni	33	17	28	15	28	11	34	20	30	11	33	21
CONTROLLO: G01=E01-E03 A.A. successivo; G01=G02+G03+G04+G05+G06+G07												
DISPERSIONI TRA IL II E IL III ANNO												
G08 - Dispersi tra il II e il III anno di corso appartenenti alla coorte di riferimento	14	4	12	7	3	1	10	7	8	6		
G09 - Studenti ripetenti	0	0	0	0	0	0	0	0	1	1		
G10 - Passaggi da tempo pieno a tempo parziale	1	0	1	0	0	0	1	1	1	1		
G11 - Passaggi ad altro CdS dello stesso Ateneo	1	0	0	0	0	0	0	0	1	1		
G12 - Trasferimenti ad altro Ateneo	0	0	0	0	0	0	0	0	0	0		
G13 - Abbandoni espliciti	0	0	2	2	0	0	2	2	1	0		
G14 - Mancate iscrizioni	12	4	9	5	3	1	7	4	4	3		
CONTROLLO: G08=E03 A.A. successivo-E05 2 AA. AA. successivi; G08=G09+G10+G11+G12+G13+G14												

**Corso di laurea ex DM 270/04 in DISCIPLINE DELLE ARTI, DELLA MUSICA E DELLO SPETTACOLO
(Classe L-3)**

Dati definitivi al 31 luglio di ciascun anno

TAVOLA 3.3 L - CFU ACQUISITI DALLE COORTI AL 31/07 DEI VARI ANNI DI CORSO

La scheda raccoglie i dati relativi ai CFU acquisiti dagli studenti al 31/07 dei vari anni e che appartengono alla coorte di riferimento. Gli studenti sono suddivisi in gruppi, in base all'anno di iscrizione e al numero di CFU acquisiti. Per gli studenti che hanno maturato CFU sono presentate alcune misure che sintetizzano la performance negli studi, distinte per genere: mediana, 1° e 3° quartile, media e deviazione standard dei CFU conseguiti.

TAVOLA 3.3 L - CFU ACQUISITI DALLE COORTI AL 31/07 DEI VARI ANNI DI CORSO		Coorte																				
		2012/13			2013/14			2014/15			2015/16			2016/17			2017/18			2018/19		
		MF	F	M	MF	F	M	MF	F	M	MF	F	M	MF	F	M	MF	F	M	MF	F	M
ISCRITTI AL I ANNO DELLA COORTE DI RIFERIMENTO																						
Iscritti con 0 CFU	L01 - Totale iscritti	33	20	13	20	12	8	24	9	15	25	16	9	26	10	16	30	20	10	33	22	11
Iscritti con 1<=CFU<=60	L02 - Totale iscritti	59	34	25	79	46	33	58	36	22	83	54	29	79	46	33	74	52	22	60	41	19
	L02a - Mediana CFU	24	18	30	18	18	18	24	24	27	18	21	18	30	30	30	30	30	30	30	30	24
	L02b - 1° quartile	18	15	18	18	12	18	18	18	12	12	12	12	18	18	18	18	18	12	15	18	12
	L02c - 3° quartile	30	27	33	30	30	30	39	30	42	36	36	39	36	36	30	42	42	36	36	36	36
	L02d - Media CFU	25	22	28	22	22	23	27	27	27	25	24	26	27	27	27	30	31	28	28	29	26
	L02e - Dev. std.	11	10	12	12	12	12	14	14	13	15	13	16	14	14	12	16	16	15	11	11	11
Iscritti con >60 CFU	L03 - Totale iscritti	0	0	0	0	0	0	1	0	1	2	2	0	0	0	0	1	1	0	2	1	1
CONTROLLO: C01=L01+L02+L03																						
ISCRITTI AL II ANNO DELLA COORTE DI RIFERIMENTO																						
Iscritti con 0 CFU	L04 - Totale iscritti	6	3	3	0	0	0	3	1	2	2	2	0	2	2	0	1	0	1	0	0	0
Iscritti con 1<=CFU<=60	L05 - Totale iscritti	29	18	11	21	15	6	18	11	7	28	19	9	31	18	13	17	10	7	0	0	0
	L05a - Mediana CFU	48	42	54	30	30	45	50	54	42	42	42	48	48	50	42	48	45	54			
	L05b - 1° quartile	33	33	30	24	18	42	24	42	24	27	18	30	36	42	18	30	24	30			
	L05c - 3° quartile	54	54	54	48	42	48	54	54	54	48	48	54	54	54	48	54	48	60			
	L05d - Media CFU	43	43	43	32	29	40	41	44	37	38	35	43	43	49	34	41	38	45			
	L05e - Dev. std.	16	15	17	16	14	16	16	17	14	14	14	13	15	8	19	17	16	17			
Iscritti con 61<=CFU<=120	L06 - Totale iscritti	12	9	3	35	20	15	29	18	11	32	20	12	32	20	12	37	29	8	0	0	0
	L06a - Mediana CFU	74	78	66	78	84	78	90	90	90	95	96	90	84	81	90	90	90	96			
	L06b - 1° quartile	66	72	66	72	78	72	81	81	78	81	78	84	72	72	75	84	78	90			
	L06c - 3° quartile	81	84	72	90	99	84	99	99	99	107	104	113	96	93	101	102	102	105			
	L06d - Media CFU	77	79	68	84	88	79	90	90	89	93	92	94	85	84	88	93	92	98			

(Continua)

Corso di laurea ex DM 270/04 in DISCIPLINE DELLE ARTI, DELLA MUSICA E DELLO SPETTACOLO
(Classe L-3)

Dati definitivi al 31 luglio di ciascun anno

TAVOLA 3.3 L - CFU ACQUISITI DALLE COORTI AL 31/07 DEI VARI ANNI DI CORSO

La scheda raccoglie i dati relativi ai CFU acquisiti dagli studenti al 31/07 dei vari anni e che appartengono alla coorte di riferimento. Gli studenti sono suddivisi in gruppi, in base all'anno di iscrizione e al numero di CFU acquisiti. Per gli studenti che hanno maturato CFU sono presentate alcune misure che sintetizzano la performance negli studi, distinte per genere: mediana, 1° e 3° quartile, media e deviazione standard dei CFU conseguiti.

TAVOLA 3.3 L - CFU ACQUISITI DALLE COORTI AL 31/07 DEI VARI ANNI DI CORSO		Coorte																				
		2012/13			2013/14			2014/15			2015/16			2016/17			2017/18			2018/19		
		MF	F	M	MF	F	M	MF	F	M	MF	F	M	MF	F	M	MF	F	M	MF	F	M
	L06e - Dev. std.	12	12	3	15	16	12	15	15	14	15	14	16	14	13	15	15	16	11			
Iscritti con >120 CFU	L07 - Totale iscritti	0	0	0	0	0	0	0	0	0	2	2	0	1	1	0	3	2	1	0	0	0
CONTROLLO: E03=L04+L05+L06+L07																						
ISCRITTI AL III ANNO DELLA COORTE DI RIFERIMENTO																						
Iscritti con 0 CFU	L08 - Totale iscritti	2	2	0	0	0	0	2	1	1	1	1	0	0	0	0	0	0	0	0	0	0
Iscritti con 1<=CFU<=60	L09 - Totale iscritti	7	6	1	7	7	0	4	1	3	8	6	2	7	3	4	0	0	0	0	0	0
	L09a - Mediana CFU	54	54	48	36	36		53	51	54	47	44	56	42	42	21						
	L09b - 1° quartile	48	48	48	30	30		50	51	48	33	24	51	18	42	15						
	L09c - 3° quartile	56	56	48	54	54		57	51	60	53	48	60	42	48	33						
	L09d - Media CFU	52	53	48	39	39		53	51	54	43	39	56	33	44	24						
	L09e - Dev. std.	4	4	0	15	15		4	0	5	14	13	5	13	3	11						
Iscritti con 61<=CFU<=120	L10 - Totale iscritti	17	11	6	22	9	13	19	14	5	19	11	8	29	19	10	0	0	0	0	0	0
	L10a - Mediana CFU	90	102	75	108	108	96	90	93	84	93	93	101	84	84	80						
	L10b - 1° quartile	72	78	69	96	105	84	75	78	72	78	75	89	75	75	66						
	L10c - 3° quartile	114	117	90	111	111	110	108	108	105	102	99	110	99	105	99						
	L10d - Media CFU	92	98	82	102	108	97	91	92	87	93	89	99	88	90	86						
	L10e - Dev. std.	20	19	16	14	7	16	17	17	17	15	14	14	18	18	20						
Iscritti con >120 CFU	L11 - Totale iscritti	7	7	0	15	12	3	22	13	9	26	18	8	22	13	9	0	0	0	0	0	0
	L11a - Mediana CFU	129	129		141	149	135	147	144	153	150	150	151	147	147	147						
	L11b - 1° quartile	123	123		126	126	129	141	135	153	135	135	141	138	135	141						
	L11c - 3° quartile	132	132		159	159	159	156	147	165	159	153	165	153	159	150						
	L11d - Media CFU	132	132		144	145	141	149	145	155	149	148	152	146	147	145						
	L11e - Dev. std.	14	14		16	17	13	13	13	10	14	15	13	12	14	8						

(Continua)

***Corso di laurea ex DM 270/04 in DISCIPLINE DELLE ARTI, DELLA MUSICA E DELLO SPETTACOLO
(Classe L-3)***

Dati definitivi al 31 luglio di ciascun anno

TAVOLA 3.3 L - CFU ACQUISITI DALLE COORTI AL 31/07 DEI VARI ANNI DI CORSO

La scheda raccoglie i dati relativi ai CFU acquisiti dagli studenti al 31/07 dei vari anni e che appartengono alla coorte di riferimento. Gli studenti sono suddivisi in gruppi, in base all'anno di iscrizione e al numero di CFU acquisiti. Per gli studenti che hanno maturato CFU sono presentate alcune misure che sintetizzano la performance negli studi, distinte per genere: mediana, 1° e 3° quartile, media e deviazione standard dei CFU conseguiti.

TAVOLA 3.3 L - CFU ACQUISITI DALLE COORTI AL 31/07 DEI VARI ANNI DI CORSO		Coorte																				
		2012/13			2013/14			2014/15			2015/16			2016/17			2017/18			2018/19		
		MF	F	M	MF	F	M	MF	F	M	MF	F	M	MF	F	M	MF	F	M	MF	F	M
<i>CONTROLLO: E05=L08+L09+L10+L11</i>																						
ISCRITTI FUORI CORSO DELLA COORTE DI RIFERIMENTO																						
Iscritti con 0 CFU	L12 - Totale iscritti	1	1	0	0	0	0	1	0	1	0	0	0	0	0	0	0	0	0	0	0	0
Iscritti con CFU>=1	L13 - Totale iscritti	21	14	7	31	19	12	28	21	7	27	19	8	0	0	0	0	0	0	0	0	0
	L13a - Mediana CFU	123	140	122	144	150	135	149	149	96	150	159	146									
	L13b - 1° quartile	96	99	78	105	72	111	99	108	78	117	105	135									
	L13c - 3° quartile	159	159	132	171	180	165	159	164	150	171	173	162									
	L13d - Media CFU	123	128	113	132	129	138	134	142	112	137	134	143									
	L13e - Dev. std.	39	39	37	44	51	30	34	31	35	43	48	25									
<i>CONTROLLO: E07=L12+L13</i>																						



SEZIONE 4

DATI DI RISULTATO: LAUREATI

Corso di laurea ex DM 270/04 in DISCIPLINE DELLE ARTI, DELLA MUSICA E DELLO SPETTACOLO
(Classe L-3)

Dati per A.A.

TAVOLA 4.1.1 L - LAUREATI PER A.A.

La scheda rileva il totale dei laureati per A.A. di laurea e coorte di appartenenza. Sono conteggiati a parte i laureati già in possesso di un titolo accademico, che non rientrano nel totale complessivo dei laureati. Nella seconda sezione della scheda viene presentata la distribuzione del voto di laurea conseguito.

TAVOLA 4.1.1 L - LAUREATI PER A.A.	A.A. di laurea											
	2012/13		2013/14		2014/15		2015/16		2016/17		2017/18	
	MF	F	MF	F	MF	F	MF	F	MF	F	MF	F
P01 - Laureati totali	47	29	46	25	24	17	33	23	41	20	48	33
P02 - Coorte A.A. 2017/18	0	0	0	0	0	0	0	0	0	0	0	0
P03 - Coorte A.A. 2016/17	0	0	0	0	0	0	0	0	0	0	0	0
P04 - Coorte A.A. 2015/16	0	0	0	0	0	0	0	0	0	0	19	12
P05 - Coorte A.A. 2014/15	0	0	0	0	0	0	0	0	14	6	12	10
P06 - Coorte A.A. 2013/14	0	0	0	0	0	0	8	7	15	8	1	0
P07 - Coorte A.A. 2012/13	0	0	0	0	6	6	8	7	0	0	0	0
P08 - Coorti precedenti	33	18	28	16	7	4	1	0	0	0	0	0
P09 - Non appartenenti a coorti	14	11	18	9	11	7	16	9	12	6	16	11
P10 - Laureati già in possesso di laurea/diploma universitario	0	0	0	0	1	1	0	0	0	0	0	0
CONTROLLO: P01=P02+P03+P04+P05+P06+P07+P08+P09												
VOTO DI LAUREA (VL)												
P11 - Laureati con VL <= 90	1	1	5	3	4	2	2	1	2	2	5	2
P12 - Laureati con 91 <= VL < 99	9	4	16	8	6	4	9	4	7	4	7	5
P13 - Laureati con 99 <= VL < 105	19	14	15	10	8	5	14	12	9	4	11	8
P14 - Laureati con 105 <= VL <= 110	17	10	6	2	4	4	4	3	15	8	20	15
P15 - Laureati con VL = 110 e lode	1	0	4	2	2	2	4	3	8	2	5	3
P16 - Laureati di cui non si conosce il VL	0	0	0	0	0	0	0	0	0	0	0	0
CONTROLLO: P01=P11+P12+P13+P14+P15+P16												

***Corso di laurea ex DM 270/04 in DISCIPLINE DELLE ARTI, DELLA MUSICA E DELLO SPETTACOLO
(Classe L-3)***

Dati per anno solare

TAVOLA 4.1.2 L - LAUREATI PER ANNO SOLARE

La scheda rileva il totale dei laureati per anno solare e coorte di appartenenza. Sono conteggiati a parte i laureati già in possesso di un titolo accademico, che non rientrano nel totale complessivo dei laureati. Analogamente alla scheda precedente, nella seconda sezione viene presentata la distribuzione del voto di laurea conseguito.

TAVOLA 4.1.2 L - LAUREATI PER ANNO SOLARE	Anno solare di laurea											
	2013		2014		2015		2016		2017		2018	
	MF	F	MF	F	MF	F	MF	F	MF	F	MF	F
Q01 - Laureati totali	47	31	35	17	42	27	29	18	35	23	49	26
Q02 - Coorte A.A. 2017/18	0	0	0	0	0	0	0	0	0	0	0	0
Q03 - Coorte A.A. 2016/17	0	0	0	0	0	0	0	0	0	0	0	0
Q04 - Coorte A.A. 2015/16	0	0	0	0	0	0	0	0	0	0	12	7
Q05 - Coorte A.A. 2014/15	0	0	0	0	0	0	0	0	4	2	18	10
Q06 - Coorte A.A. 2013/14	0	0	0	0	0	0	6	5	12	9	5	1
Q07 - Coorte A.A. 2012/13	0	0	0	0	1	1	9	8	4	4	0	0
Q08 - Coorti precedenti	34	23	21	9	23	13	1	1	1	0	0	0
Q09 - Non appartenenti a coorti	13	8	14	8	18	13	13	4	14	8	14	8
Q10 - Laureati già in possesso di laurea/diploma universitario	1	0	0	0	0	0	1	1	0	0	0	0
CONTROLLO: Q01=Q02+Q03+Q04+Q05+Q06+Q07+Q08+Q09												
VOTO DI LAUREA (VL)												
Q11 - Laureati con VL <= 90	2	1	1	1	6	4	4	1	2	2	3	0
Q12 - Laureati con 91 <= VL < 99	9	3	14	6	11	7	7	3	7	5	6	3
Q13 - Laureati con 99 <= VL < 105	17	14	9	5	18	12	12	9	10	7	10	5
Q14 - Laureati con 105 <= VL <= 110	17	12	7	3	6	4	2	2	9	6	22	14
Q15 - Laureati con VL = 110 e lode	2	1	4	2	1	0	4	3	7	3	8	4
Q16 - Laureati di cui non si conosce il VL	0	0	0	0	0	0	0	0	0	0	0	0
CONTROLLO: Q01=Q11+Q12+Q13+Q14+Q15+Q16												



APPENDICE

INDICATORI DEL CRUSCOTTO ANVUR

DEFINIZIONI UTILIZZATE NELLA COSTRUZIONE DEGLI INDICATORI ANVUR

iC01 - PERCENTUALE DI STUDENTI ISCRITTI ENTRO LA DURATA NORMALE DEL CDS CHE ABBIANO ACQUISITO ALMENO 40 CFU NELL'ANNO SOLARE

NUMERATORE: Iscritti regolari come definiti nel calcolo del costo standard per studente all'A.A. X/X+1 con almeno 40 CFU nell'anno solare X+1.

DENOMINATORE: Iscritti regolari all'A.A. X/X+1.

Indicatore derivato da PRO3 (cod. D_2_1) - Per il calcolo dei CFU, per ogni A.A. X/X+1 sono presi in considerazione i CFU (campo CFU TOTALI) inviati con la spedizione 6 di quell'A.A. e la data evento entro il 31 dicembre dell'anno solare X+1 (vengono contati anche i CFU di quell'A.A. nell'anno solare X). Al numeratore è stato utilizzato un filtro di selezione per i regolari secondo CSTD e CFU totali ≥ 40 ; al denominatore un filtro sui regolari CSTD.

iC02 - PERCENTUALE DI LAUREATI ENTRO LA DURATA NORMALE DEL CDS

NUMERATORE: Laureati regolari X.

DENOMINATORE: Laureati totali X.

Indicatore derivato da PRO3 (cod. D_2_2) - Percentuale di laureati regolari ai fini del CSTD. Si considera la regolarità come definita per il calcolo del CSTD.

iC10 - PERCENTUALE DI CFU CONSEGUITI ALL'ESTERO DAGLI STUDENTI REGOLARI SUL TOTALE DEI CFU CONSEGUITI DAGLI STUDENTI ENTRO LA DURATA NORMALE DEL CDS

NUMERATORE: CFU conseguiti all'estero dagli iscritti regolari dell'A.A. X/X+1 nell'anno solare X+1.

DENOMINATORE: CFU conseguiti dagli iscritti regolari dell'A.A. X/X+1 nell'anno solare X+1.

Indicatore derivato PRO3 (Cod. D_3_1) - Percentuale di laureati regolari ai fini del CSTD. Si considera la regolarità come definita per il calcolo del CSTD.

iC16bis - PERCENTUALE DI CFU CONSEGUITI ALL'ESTERO DAGLI STUDENTI REGOLARI SUL TOTALE DEI CFU CONSEGUITI DAGLI STUDENTI ENTRO LA DURATA NORMALE DEL CDS

NUMERATORE: Immatricolati puri al CdS nell'A.A. X/X+1, che entro l'a.s. X+1 (dunque anche nel X) hanno acquisito almeno 2/3 di CFU dichiarati da campo 'impegno' e che nell'A.A. X+1/X+2 risultano iscritti allo stesso CdS di prima immatricolazione.

DENOMINATORE: Immatricolati puri al CdS nel X/X+1.

Per il calcolo dei CFU, per ogni A.A. X/X+1 sono presi in considerazione i CFU (campo CFU TOTALI) inviati con la spedizione 6 di quell'A.A. e la data evento entro il 31 dicembre dell'anno solare X+1 (vengono contati anche i CFU di quell'anno accademico nell'anno solare X). Fa fede la data dell'esame. Ad esempio, per l'A.A. 2015/2016 sono considerati i soli CFU ottenuti nell'anno solare 2016 (e 2015 se presenti) e NON quelli sostenuti a gennaio, febbraio e marzo del 2017. Il computo dei CFU previsti è effettuato sulla base della variabile 'impegno dello studente'.

iC24 - PERCENTUALE DI ABBANDONI DEL CDS DOPO N+1 ANNI

NUMERATORE: Immatricolati puri che nell'a.a. X/X+1 non risultano più iscritti o laureati nel CdS.

DENOMINATORE: Immatricolati puri al CdS nell'a.a. (X/X+1)-N, con N pari alla durata normale del CdS.

Corso di laurea ex DM 270/04 in DISCIPLINE DELLE ARTI, DELLA MUSICA E DELLO SPETTACOLO
(Classe L-3)

TAVOLA A.1 L - INDICATORI ANVUR

Valori %

TAVOLA A.1 L - INDICATORI ANVUR	2013/14 (2013)		2014/15 (2014)		2015/16 (2015)		2016/17 (2016)		2017/18 (2017)	
	UNIFI	ITALIA	UNIFI	ITALIA	UNIFI	ITALIA	UNIFI	ITALIA	UNIFI	ITALIA
iC01 - Studenti iscritti entro la durata normale del CdS con CFU \geq 40 nell'anno solare	24,545	48,927	29,032	49,910	32,340	49,588	30,566	50,839	22,143	47,839
iC02 - Laureati entro la durata normale del CdS	39,130	51,849	30,000	49,932	20,000	47,502	36,667	50,572	14,286	50,061
iC10 - CFU conseguiti all'estero dagli studenti regolari sul totale dei CFU conseguiti dagli studenti entro la durata normale del CdS	0,000	0,710	0,000	0,730	0,583	0,702	0,478	0,914	0,234	0,979
iC16BIS - Studenti che proseguono al II anno nello stesso CdS avendo acquisito almeno 2/3 dei CFU previsti al I anno	0,000	0,000	23,611	41,385	31,183	40,432	15,054	43,911	30,693	38,891
iC24 - Abbandoni del CdS dopo N+1 anni	55,140	44,812	63,291	44,474	64,706	41,788	65,625	38,951	50,000	38,136

**FIGURA A.1 L - ISCRITTI ENTRO LA DURATA NORMALE DEL CDS
CHE ABBIANO ACQUISITO ALMENO 40 CFU NELL'ANNO SOLARE (valori %)**

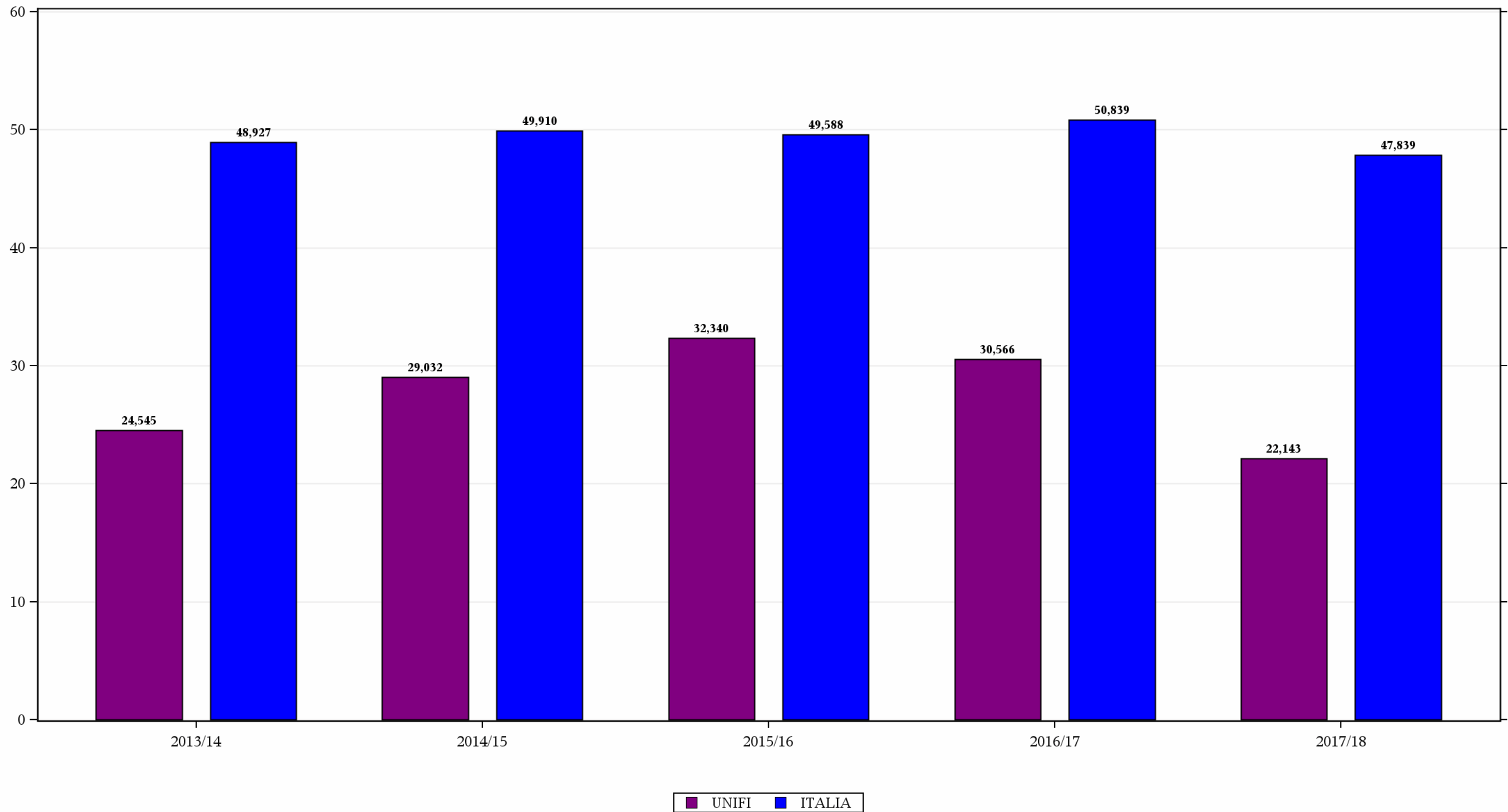
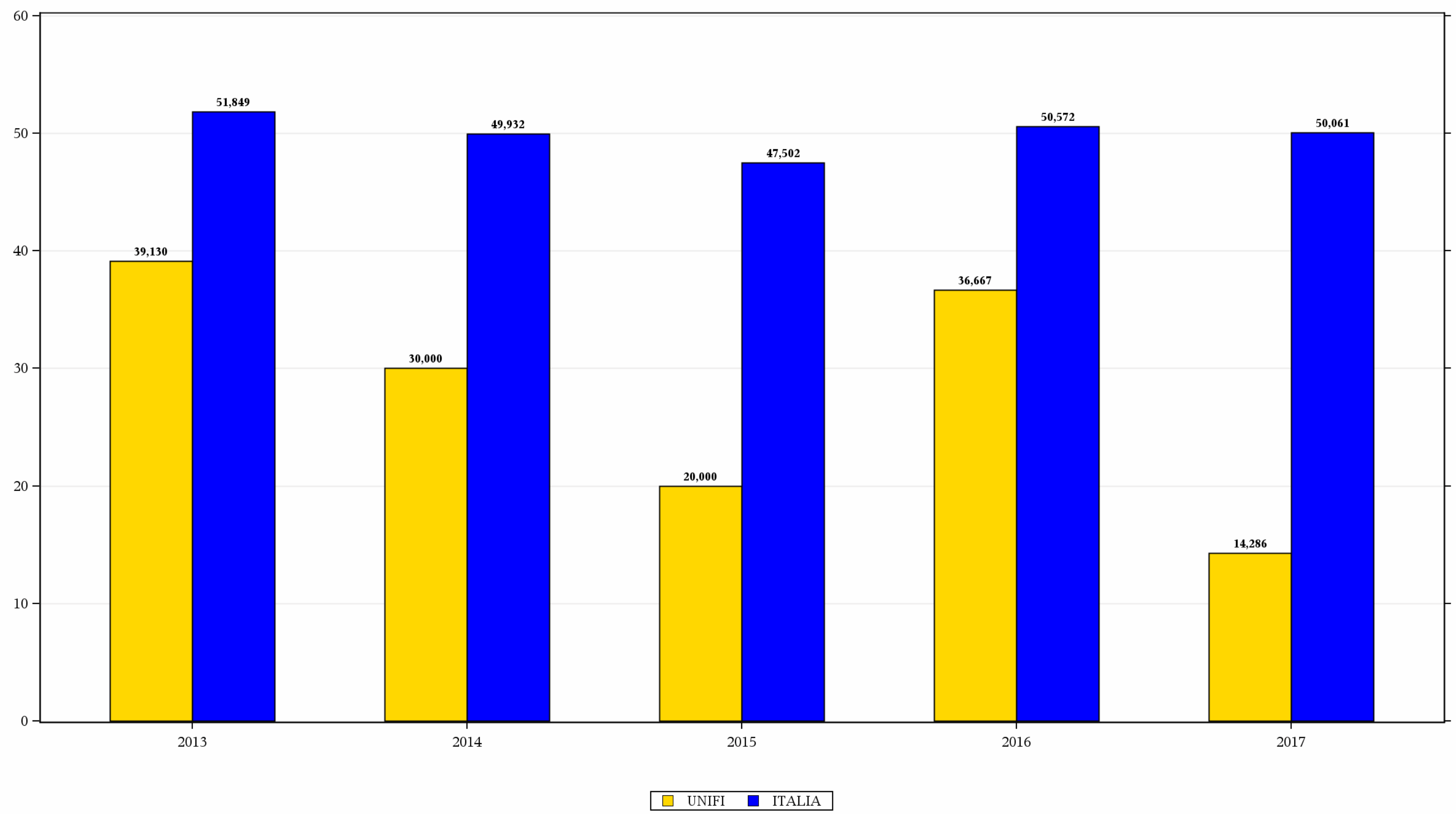
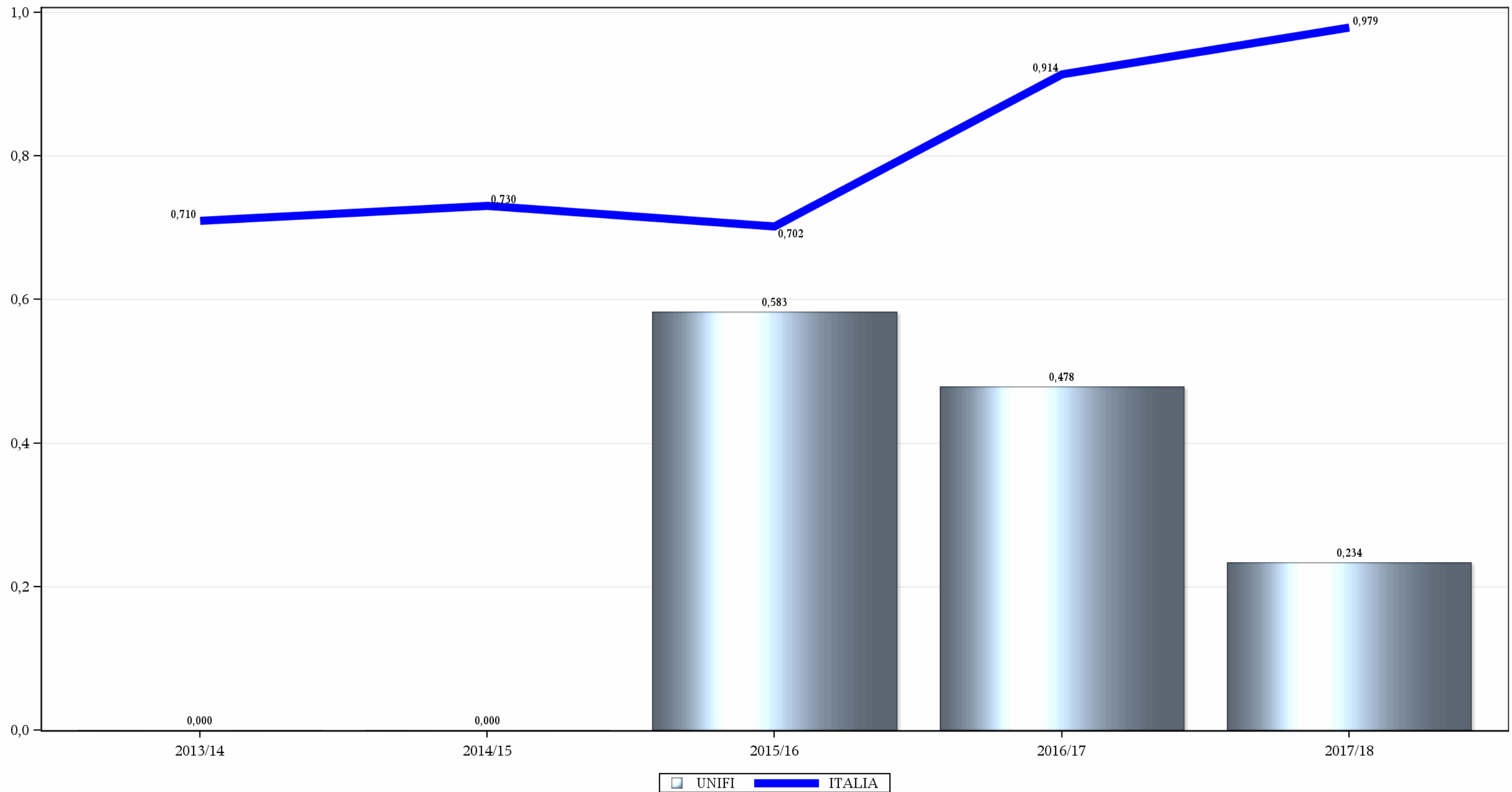


FIGURA A.2 L - PERCENTUALE DI LAUREATI ENTRO LA DURATA NORMALE DEL CDS



**FIGURA A.3 L - PERCENTUALE DI CFU CONSEGUITI ALL'ESTERO DAGLI STUDENTI REGOLARI
SUL TOTALE DEI CFU CONSEGUITI DAGLI STUDENTI ENTRO LA DURATA NORMALE DEL CDS**



**FIGURA A.4 L - PERCENTUALE DI STUDENTI CHE PROSEGUONO AL II ANNO NELLO STESSO CDS
AVENDO ACQUISITO ALMENO 2/3 DEI CFU PREVISTI AL I ANNO**

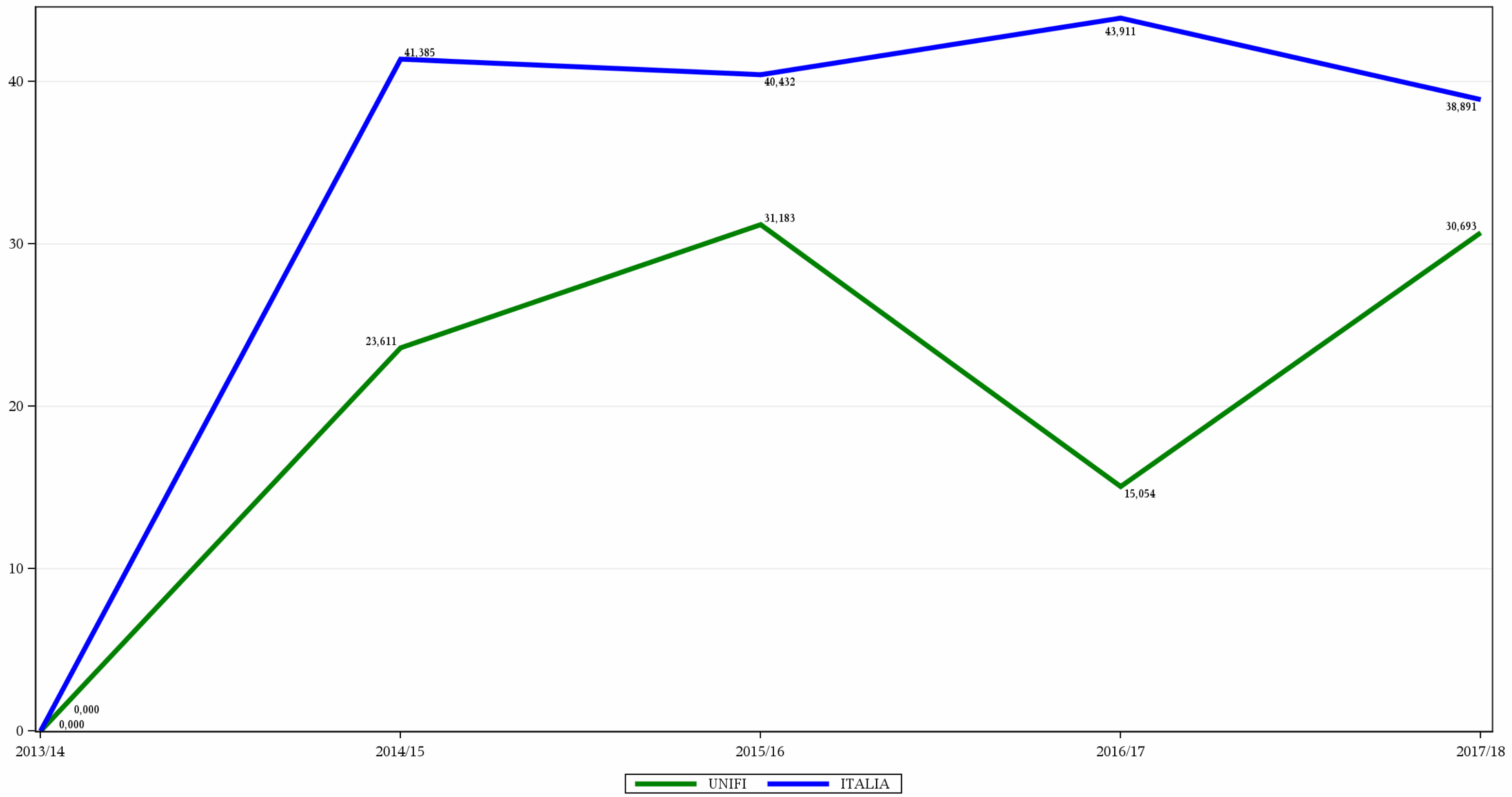


FIGURA A.5 L - PERCENTUALE DI ABBANDONI DEL CDS DOPO N+1 ANNI

